


SISTEMA COPLANAR BÁSICO ECO

El sistema coplanar básico ECO es la solución más sencilla para instalaciones coplanaras. Se utilizan tramos de perfil ECO colocados en el sentido de la greca de la cubierta, anclando mediante autorroscantes. Cada perfil se coloca en cada unión entre módulos FV.



VISTA DEL SISTEMA




DETALLE ANCLAJE A CHAPA


● CARACTERÍSTICAS DEL SISTEMA

- Perfilería portamódulos en aluminio para diversas separaciones entre apoyos.
- Tornillería en acero inoxidable
- Anclajes y accesorios necesarios
- Elementos de estanqueidad (EPDM)

● APLICACIÓN SOBRE CUBIERTAS




CHAPA PERFILADA



PANEL SANDWICH

SISTEMA COPLANAR BÁSICO ECO



INTERFACE



ANCLAJE



FIJACIONES



ESTANQUEIDAD



TORNILLERÍA



APLICACIONES

Todo tipo y dimensiones de módulo FV.
Todo tipo de cubiertas y edificios.

VENTAJAS

Durabilidad
Ligereza
Resistencia
Facilidad de montaje
Rapidez de montaje
Estanqueidad
Sencillez de soluciones

MATERIALES

Perfilería de aluminio
Aluminio EN AW 6005 - T6
Tornillería Acero Inoxidable

CÁLCULOS

CTE
EUROCÓDIGO

SUMINISTRO

Plazos rápidos de entrega
Suministro en obra o almacén
Servicio Postventa
Asesoramiento técnico
Planos personalizados y mediciones detalladas incluidas.

GARANTÍA

12 AÑOS

SUPORTS

www.suports.es · info@suports.es